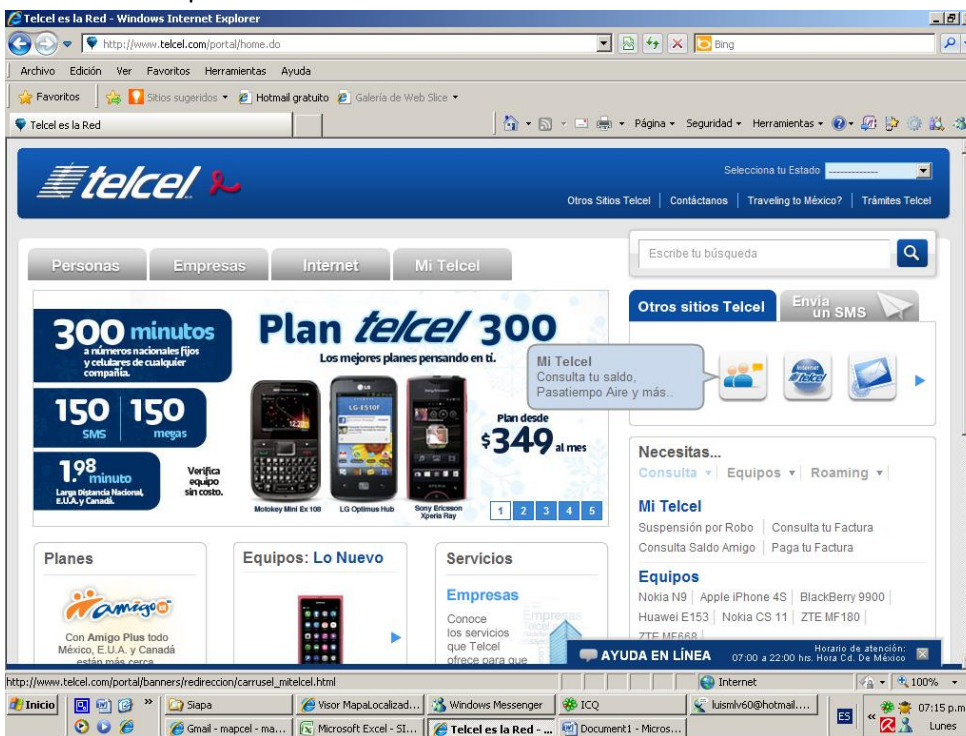


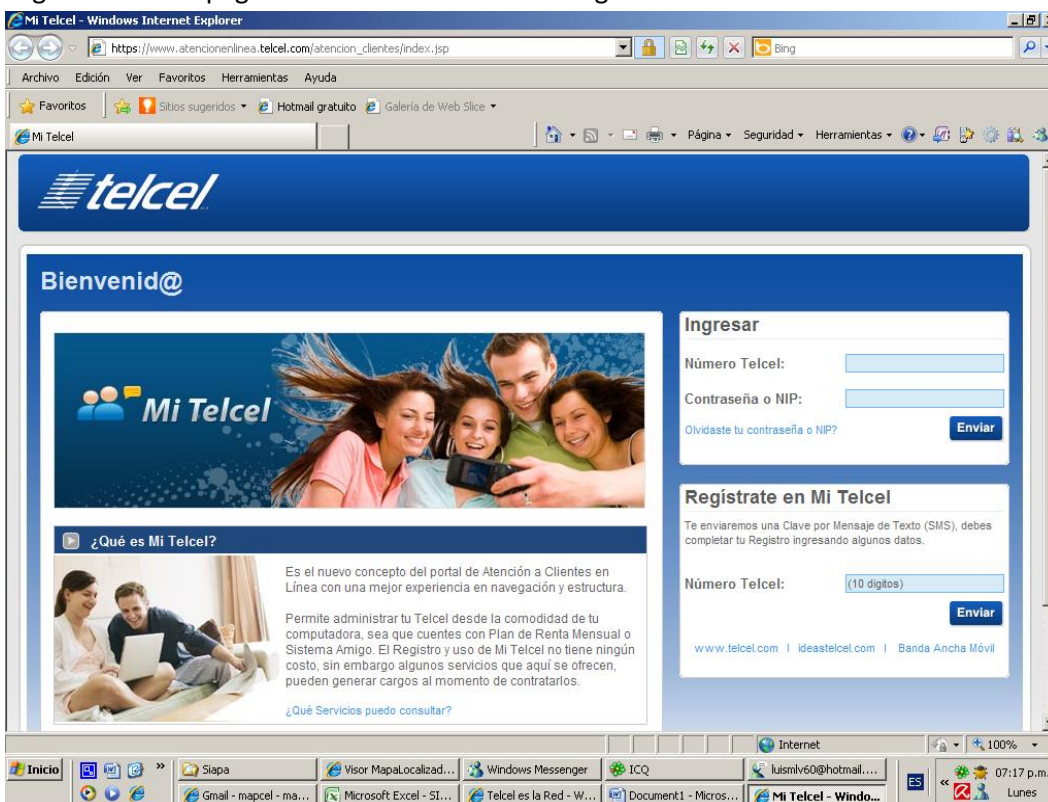
PARA VERIFICAR CUANTO SALDO TENGO EN MI LINEA Y CONSUMO DE INTERNET DE TELCEL

Ingresar a la pagina www.telcel.com

Seleccionar la opción de consulta de saldo



Registrarse en la pagina escribir el numero a 10 digitos



Ingresar la clave que les llegara al celular por mensaje de texto

Mi Telcel - Windows Internet Explorer

https://www.atencionenlinea.telcel.com/atencion_clientes/jsp/registro/ingresa.jsp


Archivo Edición Ver Favoritos Herramientas Ayuda

Favoritos Sitios sugeridos Hotmail gratuito Galería de Web Slice

Mi Telcel

telcel

Atención

 **Para continuar tu Registro** es necesario ingresar la Clave que recibiste por Mensaje de Texto (SMS) la cual tiene una vigencia de 30 minutos.

.....

Enviar **Regresar**

Internet 100%

Inicio Inicio

Captura MapaLocalizad... Visor MapaLocalizad... Windows Messenger ICQ luismlv60@hotmail....

Gmail - mapcel - ma... Microsoft Excel - SI... Telcel es la Red - W... Document1 - Micros... Mi Telcel - Windo...

07:57 p.m. Lunes

Lenar los campos que pide la forma y enviar y te confirmara que se a registrado la línea.

Regístrate

Para facilitar tu registro captura la información que se solicita y podrás acceder al Portal.

Teléfono Amigo Kit:

*Nombre:

*Apellidos:

*E-mail:

[Si no tienes una cuenta de correo, activa sin costo @Telcel.com aquí](#)

*Ingresa tu Contraseña:

*Confirma tu Contraseña:

De 7 a 12 caracteres, debe contener al menos una letra y un número. Es sensible al uso de MAYÚSCULAS y minúsculas.
No utilizar los siguientes caracteres especiales: acentos, !, &, ß, ¿, ?, <, >, ~, -
*Campos Obligatorios

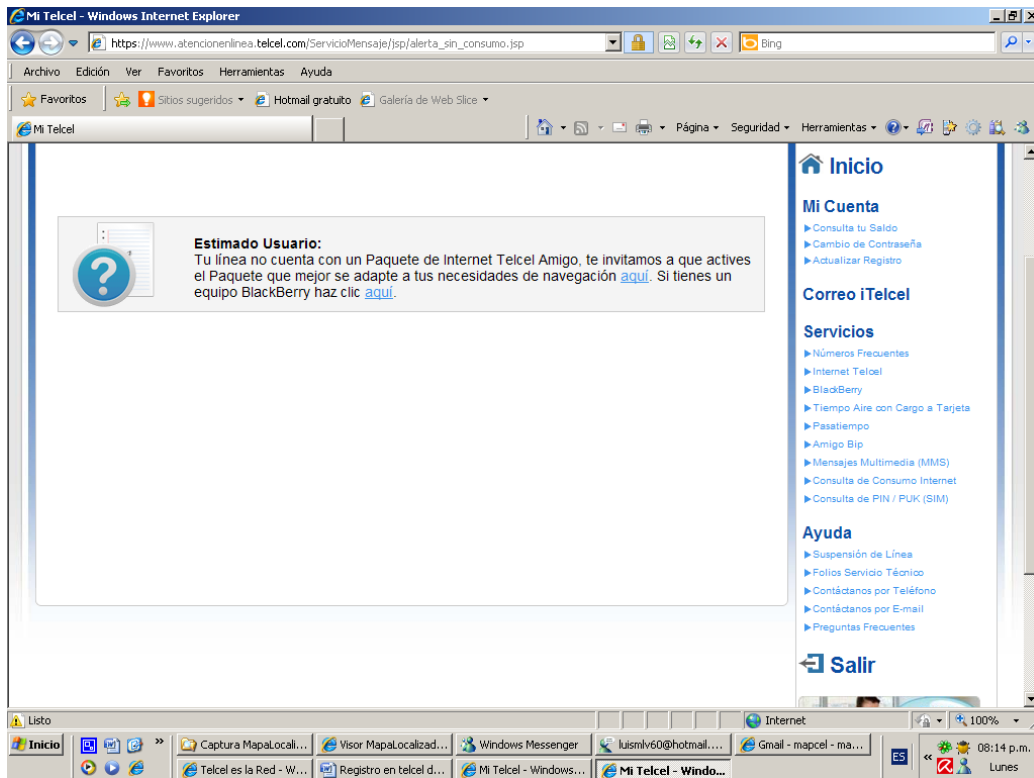
Taskbar: Inicio, Captura MapaLocalizad..., Visor MapaLocalizad..., Windows Messenger, ICQ, Internet, luismlv60@hotmail..., Gmail - mapcel - ma..., Microsoft Excel - SI..., Telcel es la Red - W..., Document1 - Micros..., Mi Telcel - Windo..., 07:58 p.m., Lunes

PARA VER EL CONSUMO DE INTERNET



The screenshot shows the Mi Telcel website in Internet Explorer. The browser address bar displays https://www.atencionenlinea.telcel.com/atencion_clientes/amigo/index.jsp. The page content includes a navigation menu at the top, a user greeting for MARIO ALBERTO LÓPEZ VEGA, and several service-related sections. The 'Consumo de Internet' section is highlighted, featuring a lightbulb icon and the text: 'Activa el Paquete que mejor se adapte a tus necesidades de navegación aquí. Si tienes un equipo BlackBerry haz clic aquí.' Other sections include 'Conoce el Paso a Paso para activar', '¿Sabías qué...?', 'Últimas Noticias', and 'Correo iTelcel'. A sidebar on the right contains links for 'Inicio', 'Mi Cuenta', 'Correo iTelcel', 'Servicios', and 'Ayuda'. The Windows taskbar at the bottom shows the system clock at 08:13 p.m. on a Monday.

Esta pantalla aparece cuando ya se termino el consumo o no esta activado el servicio



The screenshot shows the Mi Telcel website in Internet Explorer. The browser address bar displays https://www.atencionenlinea.telcel.com/ServicioMensaje/jsp/alerta_sin_consumo.jsp. The main content area features a large blue question mark icon and the following text: 'Estimado Usuario: Tu línea no cuenta con un Paquete de Internet Telcel Amigo, te invitamos a que actives el Paquete que mejor se adapte a tus necesidades de navegación aquí. Si tienes un equipo BlackBerry haz clic aquí.' The right sidebar remains visible, showing navigation and service links. The Windows taskbar at the bottom shows the system clock at 08:14 p.m. on a Monday.

Se activa enviando un mensaje de texto con la palabra bat50 al numero 5050 y se activa el servicio de internet por 30 dias y son 50 MB.